ООО «Научно-промышленное предприятие

«СИБРЕЗИНОТЕХНИКА»

ТРУБОПРОВОДЫ РЕЗИНОТКАНЕВЫЕ ПУЛЬПОПРОВОДЫ

Тел./факс: (3812) 51-41-11, 55-00-18,
E-mail: sibrezina@bk.ru www.srti.ru

Научно-промышленное предприятие «Сибрезинотехника», основанное в 1998 году, динамично развивается.

Главным направлением деятельности является разработка и изготовление сложных резинотехнических изделий для горнодобывающей промышленности, гидромеханизации, строительства надземных и подземных сооружений, водопроводно-канализационных хозяйств, предприятий топливно-энергетического комплекса, металлургических и нефтехимических комбинатов, нефтепроводов и нефтепродуктопроводов.

Предприятие имеет производственные мощности для полного цикла изготовления резинотехнических изделий включающие:

- изготовление резиновых смесей;
- обрезинивание кордов и кордных тканей;
- закрой кордов и полуфабрикатов;
- сборку резинотехнических изделий;
- вулканизацию;
- разбраковку и испытание изделий;
- комплектацию и упаковку изделий.

В процессе производства резиновые смеси проходят контроль качества в лаборатории на современном оборудовании. Этапы контроля включают: 100% входной контроль качества поступающего сырья, определение всех необходимых физико-механических характеристик, изучение стойкости резины к воздействию разнообразных абразивных и агрессивных сред, определение прочности связи резины с армирующим материалом, определение температуры хрупкости и т.п.

На предприятии работают высококвалифицированные специалисты, имеющие более чем 30-летний опыт разработки и производства резинотехнических изделий. Наши изделия знают и широко используют более чем в 200 городах России и ближнего зарубежья, таких как: Москва, Санкт-Петербург, Самара, Омск, Орел, Владивосток, Хабаровск, Сыктывкар, Тольятти, Нижний Новгород, Пермь, Уфа, Ульяновск, Петропавловск-Камчатский, Минск и другие. Отовсюду мы получаем только положительные отзывы и благодарность потребителей. Большинство наших изделий защищено патентами РФ.

Мы имеем возможность разработать и изготовить по Вашим техническим требованиям любые необходимые Вам резинотехнические изделия.

Тел./факс: (3812) 51-41-11, 55-00-18,
E-mail: sibrezina@bk.ru www.srti.ru

ТРУБОПРОВОДЫ РЕЗИНОТКАНЕВЫЕ ПУЛЬПОПРОВОДЫ

Трубопроводы резинотканевые, пульпопроводы напорные, напорно-всасывающие и всасывающие, предназначены для транспортировки абразивных песчано-гравийных смесей, песка различной категории, а также продуктов переработки горно-обогатительных комбинатов на участках измельчения, извлечения и хвостового хозяйства, для перекачивания жидкости и высокоабразивных материалов. Применяются в горнодобывающей промышленности, в гидромеханизации, на гидроэлектростанциях, сталелитейных заводах, в химической промышленности, в технике защиты окружающей среды, в строительстве надземных и подземных сооружений, при добыче песка и гравийно-песчаных смесей. Конструкция трубопровода резинотканевого состоит из внутреннего резинового износоустойчивого слоя, силового каркаса и защитного наружного резинового слоя. Для обеспечения радиальной (кольцевой) жесткости и устойчивости трубопроводы снабжены армирующими элементами (проволокой, металлическими кольцами), которые являются основными несущими нагрузку элементами и воспринимают сопротивление смятию при изгибе или вакууме. Изготавливаются трубопроводы с фланцами или без фланцев (муфтовое соединение).

Фланцы изготавливаются стандартной конструкции или поворотными.

Стандартный фланец

Поворотный фланец

Тел./факс: (3812) 51-41-11, 55-00-18,
E-mail: sibrezina@bk.ru www.srti.ru

ТРУБОПРОВОДЫ РЕЗИНОТКАНЕВЫЕ

Благодаря своей особой конструкции, в которой элементы взаимосвязаны, трубопроводы резинотканевые сохраняют исходные технические характеристики на протяжении длительного срока службы и не требуют замены с течением времени.

Трубопроводы резинотканевые - единственный вид гибких трубопроводов, допускающий монтаж и эксплуатацию в ограниченном пространстве и на сложном ландшафте без ущерба качеству.

КОНСТРУКЦИЯ ТРУБОПРОВОДА

НАДЕЖНОСТЬ

• Тканевое, кордное и стальное армирование силового каркаса обеспечивает надежность и прочность при высоком давлении и кольцевую жесткость при воздействии вакуума.

• Внутреннее покрытие резиновым слоем обеспечивает высокую скорость потока, абразивную и химическую стойкость.

• Внешнее покрытие защищает от воздействия агрессивных сред и выдерживает механические нагрузки при монтаже и эксплуатации.

• Трубопроводы резинотканевые выдерживают знакопеременные циклические нагрузки – растяжения и сжатия.

• Установка трубопровода резинотканевого существенно снижает нагрузки на опорные конструкции.

МОНТАЖ

• Быстро, просто и недорого. Экономия затрат составляет около 50 % по сравнению с аналогичными работами со стальными трубопроводами.

• Допускает возможность монтажа в ограниченном пространстве или на сложном ландшафте без привлечения дополнительных ресурсов и материалов.

• Трубопроводы изготавливаются необходимой длины и соединяются при помощи болтов и гаек.

• Длина секции резинотканевой трубы позволяет выполнить прокладку трубопровода на большое расстояние.

• Обрезиненные металлические кольца во фланцах трубопровода обеспечивают надежное и герметичное соединение, без дополнительных прокладок.

ЭКСПЛУАТАЦИЯ И ТЕХОБСЛУЖИВАНИЕ

• Повышенная стойкость к абразивному износу и истиранию. Коррозионная стойкость - затраты на техобслуживание снижаются во много раз, затраты на защиту от коррозии практически равны нулю.

• Эксплуатируется в соответствии с заданными характеристиками на протяжении длительного срока службы.

• Компенсация гидроударов, монтажных, температурных и рабочих смещений, соединяемых трубопроводов, снижения уровня вибрации и шума трубопроводов и насосных установок.

• Снижение гидропотерь и малое сопротивление потоку пульпы позволяют существенно повысить производительность.

Тел./факс: (3812) 51-41-11, 55-00-18,
E-mail: sibrezina@bk.ru www.srti.ru

НАПОРНЫЕ ТРУБОПРОВОДЫ

Напорные трубопроводы эксплуатируются на горно-обогатительных комбинатах, в гидромеханизации, на углеперерабатывающих фабриках, теплоэлектростанциях, в металлургии, цементной промышленности и других отраслях.

Применяются для транспортировки пульпы и высокоабразивных материалов, технической воды с содержанием кислот и щелочей, а также нефтепродуктов концентрацией до 20%.

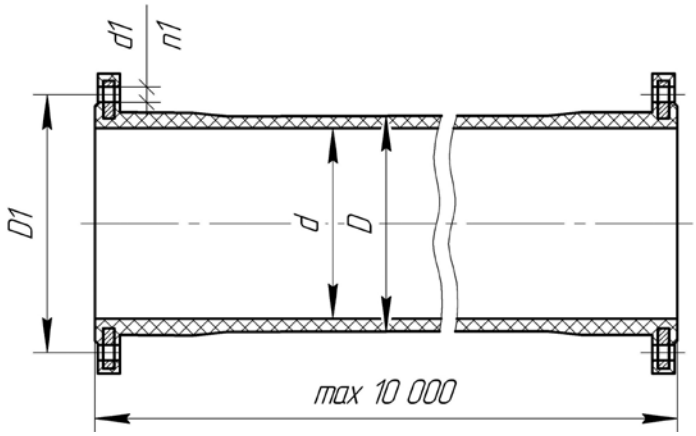

Обозначение трубопровода	Внутренний диаметр		Внешний диаметр		Толщина внутреннего износостойкого слоя		Рабочее давление	Минимальный радиус изгиба		Масса трубопровода, кг (справочная)		Присоединительные размеры фланцев		Диаметр отверстий под болты		Количество отверстий
	d		D									D1		d1		n1
	мм	дюймы	мм	дюймы	мм	дюймы	МПа	мм	фут	3 м	10 м	мм	дюймы	мм	дюймы	шт
ТН-Ф-102	102	4	124	$4^{7}/_{8}$	6	$^{1}/_{4}$	1,0	1000	3,28	24±2	80±4	180	7	18	$^{23}/_{32}$	8
ТН-Ф-200	200	$7^{7}/_{8}$	235	$9^{1}/_{4}$	7	$^{9}/_{32}$	1,0	2000	6,56	55±3	110±6	295	$11^{5}/_{8}$	22	$^{7}/_{8}$	8
ТН-Ф-219	219	$8^{5}/_{8}$	251	$9^{7}/_{8}$	7	$^{9}/_{32}$	1,0	2200	7,22	70±3	140±10	305	12	18	$^{23}/_{32}$	12
ТН-Ф-273	273	$10^{1}/_{4}$	309	$12^{5}/_{32}$	7	$^{9}/_{32}$	1,0	3000	9,84	72±5	150±7	370	$14^{9}/_{16}$	22	$^{7}/_{8}$	12
ТН-Ф-300	300	$11^{13}/_{32}$	335	$13^{3}/_{16}$	8	$^{5}/_{16}$	1,0	3300	10,83	82±5	180±12	400	$15^{3}/_{4}$	22	$^{7}/_{8}$	12
ТН-Ф-325	325	$11^{27}/_{32}$	361	$14^{7}/_{32}$	8	$^{5}/_{16}$	1,0	3600	11,81	97±5	205±14	450	$17^{23}/_{32}$	22	$^{7}/_{8}$	16
ТН-Ф-400	402	$15^{27}/_{32}$	442	$17^{13}/_{32}$	12	$^{15}/_{32}$	1,0	4000	13,12	120±6	235±20	515	$20^{9}/_{32}$	22	$^{7}/_{8}$	16
ТН-Ф-426	426	$16^{3}/_{4}$	462	$18^{3}/_{16}$	12	$^{15}/_{32}$	1,0	4300	14,11	140±8	260±20	550	$21^{21}/_{32}$	22	$^{7}/_{8}$	16
ТН-Ф-530	530	$20^{7}/_{8}$	566	$22^{9}/_{32}$	12	$^{15}/_{32}$	1,0	5300	17,39	160±10	480±25	660	26	22	$^{7}/_{8}$	20
ТН-Ф-630	630	$24^{13}/_{16}$	674	$26^{17}/_{32}$	15	$^{19}/_{32}$	0,8	6500	21,33	210±15	650±50	770	$30^{5}/_{16}$	26	$1^{1}/_{32}$	20

Возможно изготовление трубопроводов по техническим требованиям потребителя

Тел./факс: (3812) 51-41-11, 55-00-18,
E-mail: sibrezina@bk.ru www.srti.ru

ВСАСЫВАЮЩИЕ ТРУБОПРОВОДЫ

Всасывающие трубопроводы эксплуатируются на горно-обогатительных комбинатах, в гидромеханизации, на углеперерабатывающих фабриках, теплоэлектростанциях, в металлургии, цементной промышленности и других отраслях. Используются на всасывающей линии насосов для транспортирования абразивных смесей и пульпы. Для обеспечения кольцевой жесткости и устойчивости воздействию вакуума всасывающие трубопроводы снабжаются армирующими элементами, которые несут основную нагрузку и препятствуют смятию всасывающего трубопровода.

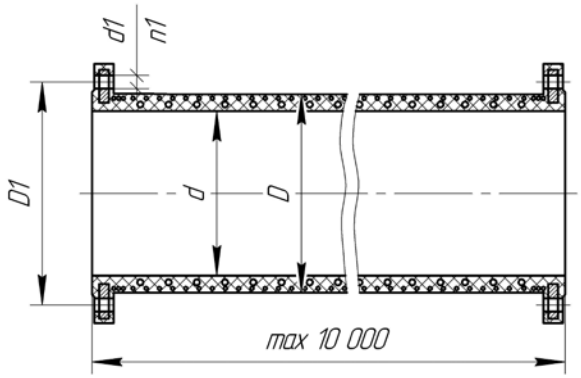

Обозначение трубопровода	Внутренний диаметр		Внешний диаметр		Толщина внутреннего износостойкого слоя		Рабочее давление	Минимальный радиус изгиба		Масса трубопровода, кг (справочная)		Присоединительные размеры фланцев		Диаметр отверстий под болты		Количество отверстий
	d		D									D1		d1		n1
	мм	дюймы	мм	дюймы	мм	дюймы	МПа	мм	фут	3 м	10 м	мм	дюймы	мм	дюймы	шт
ТВ-Ф-102	102	4	134	$5^{7}/_{8}$	6	$^{1}/_{4}$	1,0	1500	4,92	27±2	90±4	180	7	18	$^{23}/_{32}$	8
ТВ-Ф-200	200	$7^{7}/_{8}$	240	$9^{1}/_{4}$	7	$^{9}/_{32}$	1,0	2500	8,2	70±3	165±8	295	$11^{5}/_{8}$	22	$^{7}/_{8}$	8
ТВ-Ф-219	219	$8^{5}/_{8}$	259	$9^{7}/_{8}$	7	$^{9}/_{32}$	1,0	3300	10,83	90±4	230±12	305	12	18	$^{23}/_{32}$	12
ТВ-Ф-273	273	$10^{1}/_{4}$	313	$12^{5}/_{32}$	7	$^{9}/_{32}$	1,0	4500	14,76	100±5	280±10	370	$14^{9}/_{16}$	22	$^{7}/_{8}$	12
ТВ-Ф-300	300	$11^{13}/_{32}$	335	$13^{3}/_{16}$	8	$^{5}/_{16}$	1,0	4200	13,78	120±5	320±12	400	$15^{3}/_{4}$	22	$^{7}/_{8}$	12
ТВ-Ф-325	325	$11^{27}/_{32}$	365	$14^{7}/_{32}$	8	$^{5}/_{16}$	1,0	5000	16,4	140±5	390±14	450	$17^{23}/_{32}$	22	$^{7}/_{8}$	16
ТВ-Ф-400	402	$15^{27}/_{32}$	442	$17^{13}/_{32}$	12	$^{15}/_{32}$	1,0	5800	19	160±6	415±20	515	$20^{9}/_{32}$	22	$^{7}/_{8}$	16
ТВ-Ф-426	426	$16^{3}/_{4}$	476	$18^{3}/_{16}$	12	$^{15}/_{32}$	1,0	6400	21	170±10	430±35	550	$21^{21}/_{32}$	22	$^{7}/_{8}$	16
ТВ-Ф-530	530	$20^{7}/_{8}$	580	$22^{9}/_{32}$	12	$^{15}/_{32}$	1,0	8000	26,25	220±10	720±40	660	26	22	$^{7}/_{8}$	20
ТВ-Ф-630	630	$24^{13}/_{16}$	680	$26^{17}/_{32}$	15	$^{19}/_{32}$	0,8	9500	31,17	240±15	1200±70	770	$30^{5}/_{16}$	26	$1^{1}/_{32}$	20

Возможно изготовление трубопроводов по техническим требованиям потребителя

Тел./факс: (3812) 51-41-11, 55-00-18,
E-mail: sibrezina@bk.ru www.srti.ru

ПЛАВАЮЩИЙ ПУЛЬПОПРОВОД

Плавающий пульпопровод представляет собой резинотканевый трубопровод с закрепленными поплавками. Поплавки выполнены из композитного материала, устойчивого к механическим, химическим и природным воздействиям и заполнены вспененным материалом.

Плавающий пульпопровод изготавливается секциями. Длина секции до 10 метров. Наружная поверхность поплавков имеет сигнальное покрытие оранжевого цвета. По согласованию с заказчиком пульпопровод комплектуется площадками для прокладки кабеля и установки световой сигнализации.

Количество поплавков определяется по согласованию с заказчиком, при этом рассчитывается требуемая плавучесть пульпопровода, в зависимости от концентрации перекачиваемой среды.

Применения эластичных трубопроводов позволяет избежать использования шаровых соединений. Отсутствие шаровых соединений, эластичность пульпопроводов позволяют перемещать гидросмеси повышенной концентрации - до 50% по твердой фракции.

Обозначение трубопровода	Внутренний диаметр		Внешний диаметр		Толщина внутреннего износостойкого слоя		Рабочее давление	Минимальный радиус изгиба		Масса трубопровода, кг (справочная)		Присоединительные размеры фланцев		Диаметр отверстий под болты		Количество отверстий
	d		D									D1		d1		n1
	мм	дюймы	мм	дюймы	мм	дюймы	МПа	мм	фут	3 м	10 м	мм	дюймы	мм	дюймы	шт
ТН-Ф-П-102	102	4	124	$4^{7}/_{8}$	6	$^{1}/_{4}$	1,0	1000	3,28	24±2	80±4	180	7	18	$^{23}/_{32}$	8
ТН-Ф-П-200	200	$7^{7}/_{8}$	235	$9^{1}/_{4}$	7	$^{9}/_{32}$	1,0	2000	6,56	55±3	110±6	295	$11^{5}/_{8}$	22	$^{7}/_{8}$	8
ТН-Ф-П-219	219	$8^{5}/_{8}$	251	$9^{7}/_{8}$	7	$^{9}/_{32}$	1,0	2200	7,22	70±3	140±10	305	12	18	$^{23}/_{32}$	12
ТН-Ф-П-273	273	$10^{1}/_{4}$	309	$12^{5}/_{32}$	7	$^{9}/_{32}$	1,0	3000	9,84	72±5	150±7	370	$14^{9}/_{16}$	22	$^{7}/_{8}$	12
ТН-Ф-П-300	300	$11^{13}/_{32}$	335	$13^{3}/_{16}$	8	$^{5}/_{16}$	1,0	3300	10,83	82±5	180±12	400	$15^{3}/_{4}$	22	$^{7}/_{8}$	12
ТН-Ф-П-325	325	$11^{27}/_{32}$	361	$14^{7}/_{32}$	8	$^{5}/_{16}$	1,0	3600	11,81	97±5	205±14	450	$17^{23}/_{32}$	22	$^{7}/_{8}$	16
ТН-Ф-П-400	402	$15^{27}/_{32}$	442	$17^{13}/_{32}$	12	$^{15}/_{32}$	1,0	4000	13,12	120±6	235±20	515	$20^{9}/_{32}$	22	$^{7}/_{8}$	16
ТН-Ф-П-426	426	$16^{3}/_{4}$	462	$18^{3}/_{16}$	12	$^{15}/_{32}$	1,0	4300	14,11	140±8	260±20	550	$21^{21}/_{32}$	22	$^{7}/_{8}$	16
ТН-Ф-П-530	530	$20^{7}/_{8}$	566	$22^{9}/_{32}$	12	$^{15}/_{32}$	1,0	5300	17,39	160±10	480±25	660	26	22	$^{7}/_{8}$	20
ТН-Ф-П-630	630	$24^{13}/_{16}$	674	$26^{17}/_{32}$	15	$^{19}/_{32}$	0,8	6500	21,33	210±15	650±50	770	$30^{5}/_{16}$	26	$1^{1}/_{32}$	20

Возможно изготовление трубопроводов по техническим требованиям потребителя

Тел./факс: (3812) 51-41-11, 55-00-18,
E-mail: sibrezina@bk.ru www.srti.ru

ОТВОДЫ РЕЗИНОТКАНЕВЫЕ

Резинотканевые отводы используются как элемент трубопровода для плавного изменения направления потока перемещаемых веществ, широко применяются в ограниченных пространствах, где обычные гибкие трубопроводы не могут быть изогнуты на необходимый угол.

Отводы изготавливаются с углом изгиба 30, 45, 60, 75, 90 градусов.

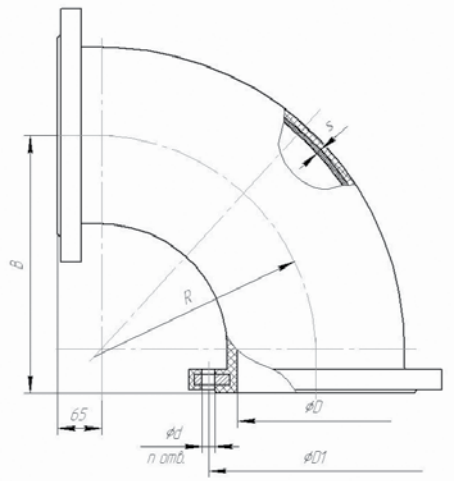

Обозначение отвода резинотканевого	Внутренний диаметр		Внешний диаметр		Толщина внутреннего износостойкого слоя		Рабочее давление	Радиус отвода		Масса трубопровода, кг (справочная)		Присоединительные размеры фланцев		Диаметр отверстий под болты		Количество отверстий
	d		D									D1		d1		n1
	мм	дюймы	мм	дюймы	мм	дюймы	МПа	мм	дюймы	кг	фунт	мм	дюймы	мм	дюймы	шт
ОТН-Ф-102	102	4	124	$4^{7}/_{8}$	6	$^{1}/_{4}$	1,0	150	$5^{29}/_{32}$	10±1	22±2	180	7	18	$^{23}/_{32}$	8
ОТН-Ф-200	200	$7^{7}/_{8}$	235	$9^{1}/_{4}$	7	$^{9}/_{32}$	1,0	200	$7^{7}/_{8}$	24±2	53±4	295	$11^{5}/_{8}$	22	$^{7}/_{8}$	8
ОТН-Ф-219	219	$8^{5}/_{8}$	251	$9^{7}/_{8}$	7	$^{9}/_{32}$	1,0	305	12	25±2	55±4	305	12	18	$^{23}/_{32}$	12
ОТН-Ф-273	273	$10^{1}/_{4}$	309	$12^{5}/_{32}$	7	$^{9}/_{32}$	1,0	380	$14^{31}/_{32}$	33±3	73±6	370	$14^{9}/_{16}$	22	$^{7}/_{8}$	12
ОТН-Ф-300	300	$11^{13}/_{32}$	335	$13^{3}/_{16}$	8	$^{5}/_{16}$	1,0	300	$11^{13}/_{13}$	36±3	79±6	400	$15^{3}/_{4}$	22	$^{7}/_{8}$	12
ОТН-Ф-325	325	$11^{27}/_{32}$	361	$14^{7}/_{32}$	8	$^{5}/_{16}$	1,0	460	$18^{1}/_{8}$	50±4	110±8	450	$17^{23}/_{32}$	22	$^{7}/_{8}$	16
ОТН-Ф-400	402	$15^{27}/_{32}$	442	$17^{13}/_{32}$	12	$^{15}/_{32}$	1,0	610	24	64±5	141±10	515	$20^{9}/_{32}$	22	$^{7}/_{8}$	16
ОТН-Ф-426	426	$16^{3}/_{4}$	462	$18^{3}/_{16}$	12	$^{15}/_{32}$	1,0	610	24	90±7	198±14	550	$21^{21}/_{32}$	22	$^{7}/_{8}$	16
ОТН-Ф-530	530	$20^{7}/_{8}$	566	$22^{9}/_{32}$	12	$^{15}/_{32}$	1,0	760	$29^{31}/_{32}$	180±13	396±26	660	26	22	$^{7}/_{8}$	20
ОТН-Ф-630	630	$24^{13}/_{16}$	674	$26^{17}/_{32}$	15	$^{19}/_{32}$	0,8	915	36	240±15	530±30	770	$30^{5}/_{16}$	26	$1^{1}/_{32}$	20

Возможно изготовление трубопроводов по техническим требованиям потребителя

РЕЗИНОТКАНЕВЫЕ КОМПЕНСАЦИОННЫЕ ВСТАВКИ

Резинотканевые компенсационные вставки применяют для соединения металлических секций трубопровода. Служат для компенсации монтажных, температурных и рабочих смещений, соединяемых трубопроводов, а также для снижения уровня вибрации и шума трубопроводов и насосных установок. Конструкция вставок рассчитана таким образом, что при подаче давления они являются безраспорными, т.е. не оказывают силового воздействия на соединяемые трубопроводы. Резинотканевые компенсационные вставки имеют трехкратный запас прочности по разрушающему давлению.

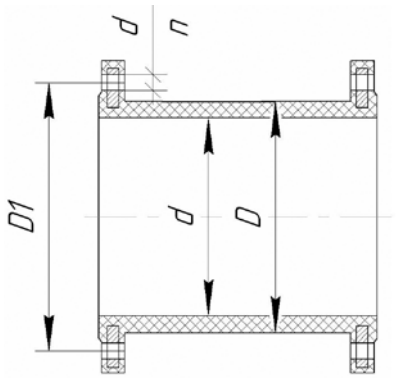

Обозначение отвода резинотканевого	Внутренний диаметр		Внешний диаметр		Толщина внутреннего износостойкого слоя		Рабочее давление	Масса трубопровода, кг (справочная)		Присоединительные размеры фланцев		Диаметр отверстий под болты		Количество отверстий
	d		D							D1		d1		n1
	мм	дюймы	мм	дюймы	мм	дюймы	МПа	0,5м	1 м	мм	дюймы	мм	дюймы	шт
ТН-Ф-102-К	102	4	124	$4^{7}/_{8}$	6	$^{1}/_{4}$	1,0	8±1	12±1	180	7	18	$^{23}/_{32}$	8
ТН-Ф-200-К	200	$7^{7}/_{8}$	235	$9^{1}/_{4}$	7	$^{9}/_{32}$	1,0	18±2	24±2	295	$11^{5}/_{8}$	22	$^{7}/_{8}$	8
ТН-Ф-219-К	219	$8^{5}/_{8}$	251	$9^{7}/_{8}$	7	$^{9}/_{32}$	1,0	24±2	30±3	305	12	18	$^{23}/_{32}$	12
ТН-Ф-273-К	273	$10^{1}/_{4}$	309	$12^{5}/_{32}$	7	$^{9}/_{32}$	1,0	28±2	35±3	370	$14^{9}/_{16}$	22	$^{7}/_{8}$	12
ТН-Ф-300-К	300	$11^{13}/_{32}$	335	$13^{3}/_{16}$	8	$^{5}/_{16}$	1,0	30±3	40±4	400	$15^{3}/_{4}$	22	$^{7}/_{8}$	12
ТН-Ф-325-К	325	$11^{27}/_{32}$	361	$14^{7}/_{32}$	8	$^{5}/_{16}$	1,0	38±4	50±5	450	$17^{23}/_{32}$	22	$^{7}/_{8}$	16
ТН-Ф-400-К	402	$15^{27}/_{32}$	442	$17^{13}/_{32}$	12	$^{15}/_{32}$	1,0	46±4	60±6	515	$20^{9}/_{32}$	22	$^{7}/_{8}$	16
ТН-Ф-426-К	426	$16^{3}/_{4}$	462	$18^{3}/_{16}$	12	$^{15}/_{32}$	1,0	58±6	70±7	550	$21^{21}/_{32}$	22	$^{7}/_{8}$	16
ТН-Ф-530-К	530	$20^{7}/_{8}$	566	$22^{9}/_{32}$	12	$^{15}/_{32}$	1,0	62±6	80±8	660	26	22	$^{7}/_{8}$	20
ТН-Ф-630-К	630	$24^{13}/_{16}$	674	$26^{17}/_{32}$	15	$^{19}/_{32}$	0,8	75±7	105±10	770	$30^{5}/_{16}$	26	$1^{1}/_{32}$	20

Возможно изготовление трубопроводов по техническим требованиям потребителя

ПЕРЕХОД КОНИЧЕСКИЙ РЕЗИНОТКАНЕВЫЙ

Конические переходы предназначены для плавного изменения потока при переходе с одного диаметра трубопровода на другой. Коническая часть перехода исключает наличие турбулентности в потоке.

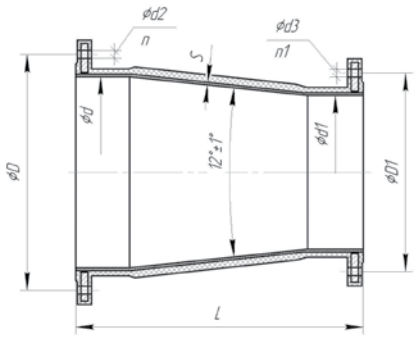

Обозначение отвода резинотканевого	Внутренний диаметр		Толщина внутреннего износостойкого слоя		Длина перехода		Рабочее давление	Рабочий вакуум	Масса перехода, (справочная)	Присоединительные размеры фланцев	Диаметр отверстий под болты	Количество отверстий
	d/d1		S		L					D/D1	d2/d3	n/n1
	мм	дюймы	мм	дюймы	мм	дюймы	МПа	МПа	кг	мм	мм	шт
ПК-Ф-102/200	102/200	4-7 7/8	6	1/4	700	25 1/2	1,0	0,1	10±2	180/295	18/22	8/8
ПК-Ф-102/219	102/219	4-8 5/8	6	1/4	800	31 1/2	1,0	0,1	15±2	180/305	18/18	8/12
ПК-Ф-200/219	200/219	7 7/8-8 5/8	7	9/32	400	15 3/4	1,0	0,1	15±3	295/305	22/18	8/12
ПК-Ф-200/273	200/273	7 7/8-10 3/4	7	9/32	600	23 5/8	1,0	0,1	30±3	295/370	22/22	8/12
ПК-Ф-219/273	219/273	8 5/8-10 3/4	7	9/32	500	19 5/8	1,0	0,1	25±3	305/370	18/22	12/12
ПК-Ф-219/300	219/300	8 5/8-11 27/32	7	9/32	700	25 1/2	1,0	0,1	45±3	305/400	18/22	12/12
ПК-Ф-273/300	273/300	10 1/4-11 27/32	7	9/32	400	15 3/4	1,0	0,1	35±3	370/400	22/22	12/12
ПК-Ф-273/325	273/325	10 1/4-12 27/32	7	9/32	500	19 5/8	1,0	0,1	65±5	370/450	22/22	12/16
ПК-Ф-300/325	300/325	11 27/32-12 27/32	8	5/16	400	15 3/4	1,0	0,1	55±5	400/450	22/22	12/16
ПК-Ф-300/400	300/400	11 27/32-15 27/32	8	5/16	800	31 1/2	1,0	0,1	90±5	400/515	22/22	12/16
ПК-Ф-325/400	325/400	12 27/32-15 27/32	8	5/16	600	23 5/8	1,0	0,1	80±5	450/515	22/22	16/16
ПК-Ф-325/426	325/426	12 27/32-16 3/4	8	5/16	800	31 1/2	1,0	0,1	100±10	450/550	22/22	16/16
ПК-Ф-400/426	400/426	15 27/32-16 3/4	12	15/32	400	15 3/4	1,0	0,1	100±10	515/550	22/22	16/16
ПК-Ф-400/530	400/530	15 27/32-20 7/8	12	15/32	900	35 3/8	1,0	0,1	120±10	515/660	22/22	16/16
ПК-Ф-426/530	426/530	16 3/4-20 7/8	12	15/32	800	31 1/2	1,0	0,08	140±15	550/660	22/22	16/20
ПК-Ф-426/630	426/630	16 3/4-24 13/16	12	15/32	1300	51 1/8	1,0	0,08	210±20	550/770	22/22	16/20
ПК-Ф-530/630	530/630	20 7/8-24 13/16	12	15/32	800	31 1/2	1,0	0,08	180±20	660/770	22/26	20/20

ТРОЙНИКИ РЕЗИНОТКАНЕВЫЕ

Используются как элемент трубопровода в местах, где необходимо разделить или объединить потоки транспортируемой среды. Тройники изготавливаются Т- образными, V- образными, Y- образными.

Возможно изготовление трубопроводов по техническим требованиям потребителя

ООО «НПП «СИБРЕЗИНОТЕХНИКА»

предлагает своим заказчикам большой ассортимент продукции – эластичные напорные, напорно-всасывающие, всасывающие, плавающие трубопроводы, эластичные компенсаторы, отводы, тройники, конические переходы и эластичные оболочки.

Конструкторский, технологический и исследовательский отделы предприятия разрабатывают новые изделия, технологическую оснастку, нестандартное оборудование и технологию изготовления с учетом всех технических требований заказчика.

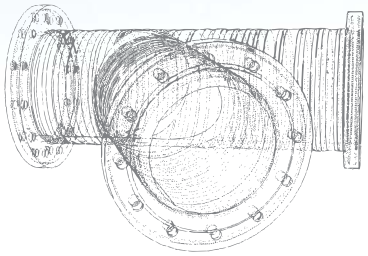

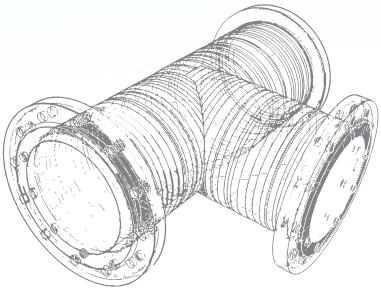

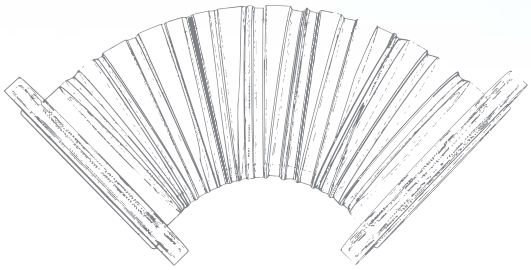

Предприятие имеет возможность разработать и изготовить по вашим техническим требованиям любые резинотехнические изделия.
По вопросам применения и приобретения изделий звонить по тел./факс:
(3812) 51-41-11, 55-00-18, 51-40-50, 27-23-23, моб. 8-913-961-45-54

или обращаться по адресу:
644036, г. Омск, ул. 1-я Казахстанская, 30,
ООО «НПП «Сибрезинотехника».

E -mail: sibrezina@bk.ru
www.srti.ru